

# Инструкция по регистрации на Портале Бизнес-навигатора МСП

Для **корректного использования всех функций** необходимо использовать браузеры Google Chrome, Yandex browser, Safari, Firefox.  
Нельзя использовать **Internet Explorer**, так как **сам браузер не поддерживает ряд функций систем!**

1. Запускаем страницу [https://smbn.ru/msp/main.htm?utm\\_source=&utm\\_medium=p016&utm\\_campaign=banner&utm\\_content=torg&utm\\_term=main\\_page](https://smbn.ru/msp/main.htm?utm_source=&utm_medium=p016&utm_campaign=banner&utm_content=torg&utm_term=main_page)

← Я smbн.ru Главная

**ПОРТАЛ ИНФОРМАЦИОННЫХ РЕСУРСОВ**  
для ПРЕДПРИНИМАТЕЛЕЙ  
АО «Корпорация «МСП»

**Демо-доступ**  
Служба поддержки  
8 (800) 100-1-100

Обратная связь

Для слабовидящих  
Личный кабинет  
**ВХОД**

ИНФОРМАЦИОННЫЕ СИСТЕМЫ    ПОЛЕЗНАЯ ИНФОРМАЦИЯ    НОВОСТИ ПОРТАЛА МСП

**БИЗНЕС-НАВИГАТОР МСП**  
**ДОСТУП БЕСПЛАТНЫЙ**  
Это бесплатный ресурс для предпринимателей, которые хотят открыть или расширить свой бизнес, и работать честно, легально, платить все налоги и отчисления, зарабатывая на свое будущее и будущее своих детей

**УЗНАЙ О ЗАКУПКАХ КРУПНЫХ КОМПАНИЙ**

1 ЛОТ    2 ЛОТ    3 ЛОТ

Подробнее


РАССЧИТАЙ БИЗНЕС-ПЛАН    УЗНАЙ О МЕРАХ ПОДДЕРЖКИ    ПОДБЕРИ НЕДВИЖИМОСТЬ    ЕДИНЫЙ РЕЕСТР СУБЪЕКТОВ МСП

**Зачем нужна регистрация на Портале?**

2. Возможны два способа регистрации: **СТАНДАРТНАЯ** и **УПРОЩЕННАЯ** (демо-доступ).

Также возможен вход с использованием учетной записи с портала **ГОСУСЛУГ**, в этом случае регистрация пользователя и заполнение данных в Личном кабинете Портала производится **автоматически**, при условии согласия пользователя.

**2.1. Алгоритм СТАНДАРТНОЙ регистрации.** В верхнем правом углу нажимаем кнопку «**Личный кабинет**»



**2.2.** После нажатия кнопки появляется всплывающее окно с формой для авторизации. На форме авторизации необходимо перейти по ссылке «**Регистрация**».

Личный кабинет

Для авторизации введите данные – логин (email) и пароль, указанные Вами ранее при регистрации

Логин

Пароль

Вход

Вход через портал Госуслуг

[ПОЛУЧИТЬ ДЕМО-ДОСТУП НА 7 ДНЕЙ](#)


[РЕГИСТРАЦИЯ](#) [ВОССТАНОВИТЬ ПАРОЛЬ](#)


2.3. При нажатии появится форма для регистрации, которую необходимо заполнить.

Для субъектов МСП **требуется указать ИНН**, чтобы возможно было автоматически провести проверку через Единый реестр субъектов МСП ФНС России. (**НЕ НУЖНО** ставить галочку в поле «Я регистрируюсь в качестве физического лица»).

После заполнения сведений и поля для защиты от спама необходимо нажать кнопку «Зарегистрироваться»


✕

 Регистрация

 [ПОЛУЧИТЬ ДЕМО-ДОСТУП НА 7 ДНЕЙ](#)

<p>* Электронный адрес</p> <input type="text" value="ivanov@mail.ru"/>	<p>* Фамилия</p> <input type="text" value="Иванов"/>
<p>* Пароль</p> <input type="password" value="....."/>	<p>* Имя</p> <input type="text" value="Иван"/>
<p>* Подтверждение пароля</p> <input type="password" value="....."/>	<p><input type="checkbox"/> Я регистрируюсь в качестве физического лица</p>
<p>* Контактный телефон</p> <input type="text" value="+7 (999) 999-99-99"/>	<p>* ИНН организации или ИП</p> <input type="text" value="777777777777"/>

\*  Нажимая кнопку «Зарегистрироваться», я принимаю [условия Пользовательского соглашения](#) и даю своё согласие АО «Корпорации «МСП» на обработку моих персональных данных, в соответствии с Федеральным законом от 27.07.2006 года №152-ФЗ «О персональных данных», на условиях и для целей, определенных [Политикой конфиденциальности](#).

\* Защита от спама   **4 E 4 W 7**

2.4. После заполнения и отправки данных Вам будет направлено автоматически письмо со ссылкой, по **которой необходимо перейти** для подтверждения регистрации.

2.5. После подтверждения регистрации **необходимо закрыть браузер**, открыть заново и вновь перейти по ссылке [https://smbn.ru/msp/main.htm?utm\\_source=&utm\\_medium=p016&utm\\_campaign=banner&utm\\_content=torg&utm\\_term=main\\_page](https://smbn.ru/msp/main.htm?utm_source=&utm_medium=p016&utm_campaign=banner&utm_content=torg&utm_term=main_page)

2.6. Когда запустится главная страница, необходимо **снова нажать на кнопку «Вход»** и ввести указанные при регистрации **EMAIL и ПАРОЛЬ**.

Личный кабинет

Для авторизации введите данные - логин (email) и пароль, указанные Вами ранее при регистрации

ivanov@mail.ru

.....

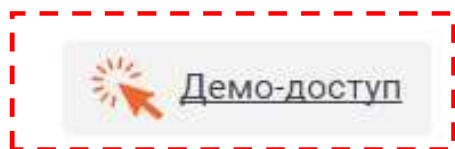
Вход

Вход через портал Госуслуг

[ПОЛУЧИТЬ ДЕМО-ДОСТУП НА 7 ДНЕЙ](#)

[РЕГИСТРАЦИЯ](#)    [ВОССТАНОВИТЬ ПАРОЛЬ](#)

3. Алгоритм **УПРОЩЕННОЙ** регистрации (демо-доступ). В верхней средней части Портала нажимаем кнопку «Демо-доступ»



Служба поддержки  
8 (800) 100-1-100



- 3.1. При нажатии появится упрощенная форма для регистрации, которую необходимо заполнить адресом электронной почты заявителя. После заполнения сведений и поля для защиты от спама необходимо нажать кнопку «Получить демо-доступ»

Получение демо-доступа на 7 дней

\* Электронный адрес  
ivanov@mail.ru


\*  Я принимаю [условия Пользовательского соглашения](#) и даю своё согласие АО «Корпорации «МСП» на обработку моих персональных данных, в соответствии с Федеральным законом от 27.07.2006 года №152-ФЗ «О персональных данных», на условиях и для целей, определенных [Политикой конфиденциальности](#).

\* Защита от спама  
59JN6 5 9 J N 6

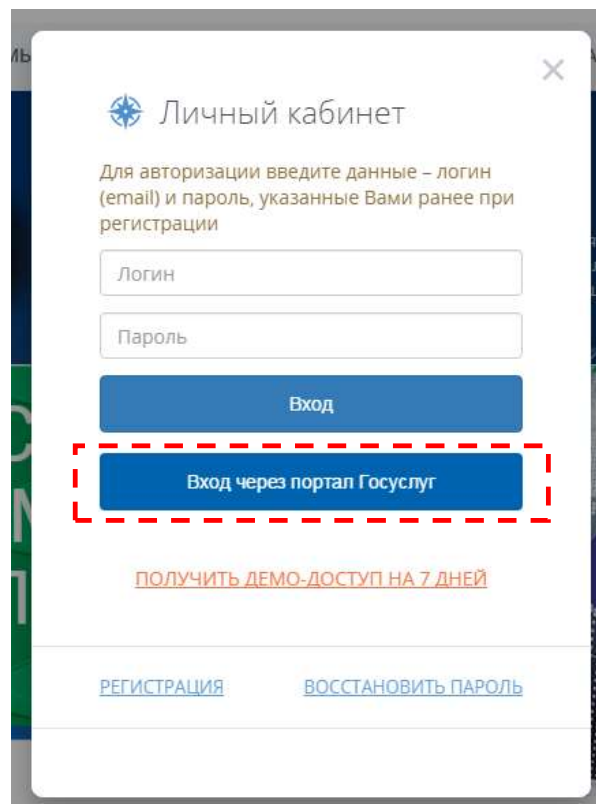
Получить демо-доступ

- 3.2. После заполнения и отправки данных Вам будет направлено автоматически письмо со ссылкой, по **которой необходимо перейти** для подтверждения регистрации.
- 3.3. После подтверждения регистрации **необходимо закрыть браузер**, открыть заново и вновь перейти по ссылке [https://smbn.ru/msp/main.htm?utm\\_source=&utm\\_medium=p016&utm\\_campaign=banner&utm\\_content=torg&utm\\_term=main\\_page](https://smbn.ru/msp/main.htm?utm_source=&utm_medium=p016&utm_campaign=banner&utm_content=torg&utm_term=main_page)
- 3.4. Когда запустится главная страница, необходимо **снова нажать на кнопку «Вход»** и ввести указанные при регистрации **EMAIL и ПАРОЛЬ**.

- 3.5. В случае, если пользователь в течение 7 дней после активации учетной записи не заполнил Личный кабинет данными о себе (ФИО, ИНН, телефон), учетная запись **БЛОКИРУЕТСЯ**.
4. Алгоритм входа через **учетную запись ПОРТАЛА ГОСУСЛУГ**. В верхнем правом углу нажимаем кнопку «**Личный кабинет**»



- 4.1. После нажатия кнопки появляется всплывающее окно с формой для авторизации. На форме авторизации необходимо перейти по ссылке «**Вход через портал Госуслуг**».

The image shows a modal window titled 'Личный кабинет' with a close button in the top right corner. The text inside reads: 'Для авторизации введите данные – логин (email) и пароль, указанные Вами ранее при регистрации'. There are two input fields: 'Логин' and 'Пароль'. Below them is a blue button labeled 'Вход'. A red dashed box highlights a blue button labeled 'Вход через портал Госуслуг'. Below this button is a link: 'ПОЛУЧИТЬ ДЕМО-ДОСТУП НА 7 ДНЕЙ'. At the bottom of the form are two links: 'РЕГИСТРАЦИЯ' and 'ВОССТАНОВИТЬ ПАРОЛЬ'.

4.2. После нажатия кнопки появляется всплывающее окно с формой для авторизации из портала Госуслуг (ЕСИА). В форме авторизации необходимо ввести свой логин (телефон или СНИЛС) и пароль.

← Я esia.gosuslugi.ru Авторизация

Сохранить пароль для этого сайта в "Yandex"? Сохранить Никогда для этого сайта x

**госуслуги**

Доступ к сервисам  
электронного правительства

Вход

+7 (926) 224-64-85 Другой пользователь

Пароль  
.....

Войти

Восстановить пароль

Войти с помощью электронных средств

4.3. Во всплывающем окне нужно согласиться с использованием своих данных из Госуслуг для заполнения личного кабинета на Портале Бизнес-навигатора (поставить галочку и нажать «Перейти»).

**ВНИМАНИЕ:** при первом входе через Госуслуги пользователь будет зарегистрирован в качестве **физического лица**.

Для получения доступа ко всем функциям и данным Портала необходимо осуществить «привязку» к компании, **заполнив ИНН**.



#### 4.4. Для этого требуется нажать на кнопку «Как изменить уровень доступа»

ПОРТАЛ  
ИНФОРМАЦИОННЫХ  
РЕСУРСОВ  
для ПРЕДПРИНИМАТЕЛЕЙ  
АО «Корпорация «МСП»

Демо-доступ  
Служба поддержки  
8 (800) 100-1-100

Обратная связь

Личный кабинет  
ВЫХОД

ИНФОРМАЦИОННЫЕ СИСТЕМЫ ПОЛЕЗНАЯ ИНФОРМАЦИЯ НОВОСТИ ПОРТАЛА МСП

## РЕГИСТРАЦИОННЫЕ ДАННЫЕ

Портал «Бизнес-навигатор МСП» \ Личный кабинет \ Мои данные \ Регистрационные данные

### Регистрационные данные

Регистрационные данные	
<b>Фамилия</b>	Фаткуллин
<b>Имя</b>	Никита
<b>Отчество</b>	Вячеславович
<b>Номер телефона</b>	+7(926)2246485

КАК ИЗМЕНИТЬ УРОВЕНЬ ДОСТУПА?

Фаткуллин **Никита**  
Уровень доступа: Физическое лицо

- Мои бизнес-планы
- Мои данные
- Мои обращения

#### 4.5. В форме заполнить ИНН и нажать кнопку внизу «Привязать организацию»

← Я smb.n.ru Привязать организацию

ИНФОРМАЦИОННЫЕ СИСТЕМЫ ПОЛЕЗНАЯ ИНФОРМАЦИЯ НОВОСТИ ПОРТАЛА МСП

## ПРИВЯЗАТЬ ОРГАНИЗАЦИЮ

Портал «Бизнес-навигатор МСП» \ Личный кабинет \ Привязать организацию

### Привязка организации

В настоящий момент Вы зарегистрированы в Системе как физическое лицо. Ваша учетная запись имеет значительные ограничения, для повышения уровня доступа Вам необходимо указать ИНН организации, от лица которой Вы хотите работать и в дальнейшем загрузить документ, подтверждающий Ваше право работать от лица данной организации.

**\* Введите ИНН организации**  
777777777777

**\* Фамилия**  
Фаткуллин

**\* Имя**  
Никита

**Отчество**  
Вячеславович

**\* Телефон**  
+7(926)2246485

**Привязать организацию**

КАК ИЗМЕНИТЬ УРОВЕНЬ ДОСТУПА?

**Фаткуллин Никита**  
Уровень доступа: Физическое лицо

→ Мои бизнес-планы

→ Мои данные

→ Мои обращения